






Indicador	Resultado	Parametro
<b>01.- LIQUIDEZ (Activo Circulante / Pasivo Circulante)</b>		
<p>\$4,490,869.95 / \$2,853,705.36</p> <p>Se dispone de 1.57 de activo circulante para pagar cada \$1.00 de obligaciones a corto plazo. Por lo que se cuenta con liquidez.</p>	1.57	a) Positivo = mayor de 1.1 veces b) Aceptable = de 1.0 a 1,1 veces c) No aceptable = menor a 1.0 veces
<b>02.- MÁRGEN DE SEGURIDAD ((Activo Circulante - Pasivo Circulante) / Pasivo Circulante)</b>		
<p>(\$4,490,869.95 - \$2,853,705.36) / \$2,853,705.36</p> <p>Se cuenta con un nivel positivo de margen de seguridad para solventar contingencias.</p>	57.36%	a) Positivo = mayor a 35% b) Aceptable = de 0% a 35% c) No aceptable = menor a 0%
<b>03.- PROPORCIÓN DEL PASIVO A CORTO PLAZO SOBRE EL PASIVO TOTAL (Pasivo Circulante/Pasivo Total)</b>		
<p>(\$2,853,705.36 / \$2,853,705.36)</p> <p>El resultado indica que el financiamiento a corto plazo predomina respecto al pasivo a largo plazo.</p>	100.00%	a) Positivo = mayor o igual a 50% b) No Aceptable = menor a 50%
<b>04.- SOLVENCIA (Pasivo Total / Activo Total)</b>		
<p>\$2,853,705.36 / \$66,190,537.03</p> <p>Se cuenta con un nivel positivo de solvencia para cumplir con sus compromisos a largo plazo.</p>	4.31%	a) Positivo = mayor a 35% b) Aceptable = de 0% a 35% c) No aceptable = menor a 0%
<b>05.- AUTONOMÍA FINANCIERA (Ingresos Propios / Ingresos Totales)</b>		
<p>\$16,813,582.11 / \$16,813,582.11</p> <p>El resultado refleja el porcentaje de los ingresos propios, por lo que se cuenta con autonomía financiera.</p>	100.00%	a) Positivo = mayor o igual a 50% b) No aceptable = menor a 50%
<b>06.- AUTONOMÍA FINANCIERA PARA CUBRIR EL GASTO CORRIENTE (Ingresos Propios / Gasto Corriente)</b>		
<p>\$16,813,582.11 / \$9,363,699.10</p> <p>El gasto corriente es cubierto en un 179.56% con recursos propios, por lo cual se cuenta con un nivel positivo de autonomía financiera, para cubrir su gasto corriente.</p>	179.56%	a) Positivo = mayor al 55% b) Aceptable = 45% al 55% c) No aceptable = menor al 45%
<b>07.- REALIZACIÓN DE INVERSIONES, SERVICIOS Y BENEFICIO SOCIAL (Gasto de capital / Otros Ingresos)</b>		
	0.00	a) Positivo = mayor al 70% b) Aceptable = 60% al 70% c) No aceptable = menor al 60%
<b>08.- RESULTADO FINANCIERO ((Saldo Inicial + Ingresos Totales) / Gasto Total)</b>		
<p>\$5,378,822.44 + \$16,813,582.11 / \$13,417,327.11</p> <p>Se cuenta con un nivel Positivo de equilibrio financiero en la administración de los recursos.</p>	1.65	a) Positivo = Igual o mayor a 1 b) No Aceptable = Menor a 1
<b>09.- PROPORCIÓN DEL GASTO CORRIENTE SOBRE EL GASTO TOTAL (Gasto corriente / Gasto Total)</b>		
<p>\$9,363,699.10 / \$13,417,327.11</p> <p>El gasto corriente representan el 69.78% del gasto total.</p>	69.78%	
<b>10.- PROPORCIÓN DE LOS SERVICIOS PERSONALES SI/GASTO CORRIENTE (Servicios Personales/Gasto corriente)</b>		
<p>\$4,705,346.00 / \$9,363,699.10</p> <p>Los servicios personales representan el 50.25% del gasto corriente.</p>	50.25%	

Indicador	Resultado Parametro
 C. MONICA YOLANDA MARTINEZ MORALES PRESIDENTE MUNICIPAL 	 C. ALICIA GONZALEZ CLEMENTE SECRETARIA GENERAL 
 GABRIELA MACHORRO VENTURA TESORERA MUNICIPAL 