



MUNICIPIO DE TEPEYAHUALCO DE CUAUHTÉMOC
ESTADO DE PUEBLA
Indicadores Financieros

Del 01/ene/2022 Al 30/jun./2022

Fecha y hora de Impresión 03/ago./2022 03:33 p. m.

Usu: jetzy
Rep: rptIndicadores

Indicador	Resultado	Parametro
01.- LIQUIDEZ (Activo Circulante / Pasivo Circulante)		
\$3,620,405.39 / \$2,589,427.53 Se dispone de 1.40 de activo circulante para pagar cada \$1.00 de obligaciones a corto plazo. Por lo que se cuenta con liquidez.	1.40	a) Positivo = mayor de 1.1 veces b) Aceptable = de 1.0 a 1.1 veces c) No aceptable = menor a 1.0 veces
02.- MÁRGEN DE SEGURIDAD ((Activo Circulante - Pasivo Circulante) / Pasivo Circulante)		
(\$3,620,405.39 - \$2,589,427.53) / \$2,589,427.53 Se cuenta con un nivel positivo de margen de seguridad para solventar contingencias.	39.81%	a) Positivo = mayor a 35% b) Aceptable = de 0% a 35% c) No aceptable = menor a 0%
03.- PROPORCIÓN DEL PASIVO A CORTO PLAZO SOBRE EL PASIVO TOTAL (Pasivo Circulante/Pasivo Total)		
(\$2,589,427.53 / \$2,589,427.53) El resultado indica que el financiamiento a corto plazo predomina respecto al pasivo a largo plazo.	100.00%	a) Positivo = mayor o igual a 50% b) No Aceptable = menor a 50%
04.- SOLVENCIA (Pasivo Total / Activo Total)		
\$2,589,427.53 / \$58,480,202.28 Se cuenta con un nivel positivo de solvencia para cumplir con sus compromisos a largo plazo.	4.42%	a) Positivo = mayor a 35% b) Aceptable = de 0% a 35% c) No aceptable = menor a 0%
05.- AUTONOMÍA FINANCIERA (Ingresos Propios / Ingresos Totales)		
\$8,151,158.00 / \$8,151,158.00 El resultado refleja el porcentaje de los ingresos propios, por lo que se cuenta con autonomía financiera.	100.00%	a) Positivo = mayor o igual a 50% b) No aceptable = menor a 50%
06.- AUTONOMÍA FINANCIERA PARA CUBRIR EL GASTO CORRIENTE (Ingresos Propios / Gasto Corriente)		
\$8,151,158.00 / \$4,925,166.29 El gasto corriente es cubierto en un 165.50% con recursos propios, por lo cual se cuenta con un nivel positivo de autonomía financiera, para cubrir su gasto corriente.	165.50%	a) Positivo = mayor al 55% b) Aceptable = 45% al 55% c) No aceptable = menor al 45%
07.- REALIZACIÓN DE INVERSIONES, SERVICIOS Y BENEFICIO SOCIAL (Gasto de capital / Otros Ingresos)		
	0.00	a) Positivo = mayor al 70% b) Aceptable = 60% al 70% c) No aceptable = menor al 60%
08.- RESULTADO FINANCIERO ((Saldo Inicial + Ingresos Totales) / Gasto Total)		
\$2,781,826.20 + \$8,151,158.00 / \$5,519,235.27 Se cuenta con un nivel Positivo de equilibrio financiero en la administración de los recursos.	1.98	a) Positivo = Igual o mayor a 1 b) No Aceptable = Menor a 1
09.- PROPORCIÓN DEL GASTO CORRIENTE SOBRE EL GASTO TOTAL (Gasto corriente / Gasto Total)		
\$4,925,166.29 / \$5,519,235.27 El gasto corriente representan el 89.23% del gasto total.	89.23%	
10.- PROPORCIÓN DE LOS SERVICIOS PERSONALES S/GASTO CORRIENTE (Servicios Personales/Gasto corriente)		
\$2,483,868.90 / \$4,925,166.29 Los servicios personales representan el 50.43% del gasto corriente.	50.43%	






MUNICIPIO DE TEPEYAHUALCO DE CUAUHTÉMOC
ESTADO DE PUEBLA

Indicadores Financieros

Del 01/ene/2022 Al 30/jun./2022

Fecha y hora de impresión: 03/ago./2022 03:33 p.m.

Usu: jetzy
Rep: rptindicadores

Indicador	Resultado	Parametro
 C. MONICA YOLANDA MARTINEZ MORALES PRESIDENTE MUNICIPAL TEPEYAHUALCO DE CUAUHTÉMOC, PUE. 2021-2024	 DANIEL HERNANDEZ ANDRADE SECRETARIA GENERAL	
 GABRIELA MACHORRO VENTURA TESORERA MUNICIPAL		

ESTADOS UNIDOS MEXICANOS
 GOBIERNO FEDERAL
 SECRETARIA DE ECONOMIA
 DIRECCION GENERAL DE REGISTRO Y CONTROL FINANCIERO
 TESORERIA MUNICIPAL
 TEPEYAHUALCO DE CUAUHTÉMOC, PUE.
 2021-2024

ESTADOS UNIDOS MEXICANOS
 GOBIERNO FEDERAL
 SECRETARIA DE ECONOMIA
 DIRECCION GENERAL DE REGISTRO Y CONTROL FINANCIERO
 SECRETARIA GENERAL
 TEPEYAHUALCO DE CUAUHTÉMOC, PUE.
 2021-2024