



MUNICIPIO DE TEPEYAHUALCO DE CUAUHTÉMOC

ESTADO DE PUEBLA

Indicadores Financieros
Del 01/ene/2022 Al 28/feb./2022

Fecha y hora de Impresión: 16 Jun 2022 01:09 p.m.

Usu: jetzy
Rep: rptIndicadores

Indicador	Resultado	Parametro
01.- LIQUIDEZ (Activo Circulante / Pasivo Circulante) \$914,958.17 / \$2,422,849.96 Se dispone de 0.38 de activo circulante para pagar cada \$1.00 de obligaciones a corto plazo. Por lo que NO se cuenta con liquidez.	0.38	a) Positivo = mayor de 1.1 veces b) Aceptable = de 1.0 a 1.1 veces c) No aceptable = menor a 1.0 veces
02.- MÁRGEN DE SEGURIDAD ((Activo Circulante - Pasivo Circulante) / Pasivo Circulante) (\$914,958.17 - \$2,422,849.96) / \$2,422,849.96 NO se cuenta con un nivel aceptable de margen de seguridad para solventar contingencias.	-62.23%	a) Positivo = mayor a 35% b) Aceptable = de 0% a 35% c) No aceptable = menor a 0%
03.- PROPORCIÓN DEL PASIVO A CORTO PLAZO SOBRE EL PASIVO TOTAL (Pasivo Circulante/Pasivo Total) (\$2,422,849.96 / \$2,422,849.96) El resultado indica que el financiamiento a corto plazo predomina respecto al pasivo a largo plazo.	100.00%	a) Positivo = mayor o igual a 50% b) No Aceptable = menor a 50%
04.- SOLVENCIA (Pasivo Total / Activo Total) \$2,422,849.96 / \$55,726,906.06 Se cuenta con un nivel positivo de solvencia para cumplir con sus compromisos a largo plazo.	4.34%	a) Positivo = mayor a 35% b) Aceptable = de 0% a 35% c) No aceptable = menor a 0%
05.- AUTONOMÍA FINANCIERA (Ingresos Propios / Ingresos Totales) \$1,655,145.88 / \$1,655,145.88 El resultado refleja el porcentaje de los ingresos propios, por lo que se cuenta con autonomía financiera.	100.00%	a) Positivo = mayor o igual a 50% b) No aceptable = menor a 50%
06.- AUTONOMÍA FINANCIERA PARA CUBRIR EL GASTO CORRIENTE (Ingresos Propios / Gasto Corriente) \$1,655,145.88 / \$1,484,877.80 El gasto corriente es cubierto en un 111.46% con recursos propios, por lo cual se cuenta con un nivel positivo de autonomía financiera, para cubrir su gasto corriente.	111.46%	a) Positivo = mayor al 55% b) Aceptable = 45% al 55% c) No aceptable = menor al 45%
07.- REALIZACIÓN DE INVERSIONES, SERVICIOS Y BENEFICIO SOCIAL (Gasto de capital / Otros Ingresos)	0.00	a) Positivo = mayor al 70% b) Aceptable = 50% al 70% c) No aceptable = menor al 50%
08.- RESULTADO FINANCIERO ((Saldo Inicial + Ingresos Totales) / Gasto Total) \$2,781,826.20 + \$1,655,145.88 / \$1,565,227.80 Se cuenta con un nivel Positivo de equilibrio financiero en la administración de los recursos.	2.83	a) Positivo = Igual o mayor a 1 b) No Aceptable = Menor a 1
09.- PROPORCIÓN DEL GASTO CORRIENTE SOBRE EL GASTO TOTAL (Gasto corriente / Gasto Total) \$1,484,877.80 / \$1,565,227.80 El gasto corriente representan el 94.86% del gasto total.	94.86%	
10.- PROPORCIÓN DE LOS SERVICIOS PERSONALES S/GASTO CORRIENTE (Servicios Personales/Gasto corriente) \$834,340.90 / \$1,484,877.80 Los servicios personales representan el 56.18% del gasto corriente.	56.18%	

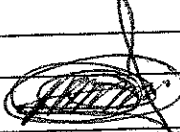




MUNICIPIO DE TEPEYAHUALCO DE CUAHTÉMOC ESTADO DE PUEBLA

Indicadores Financieros
Del 01/ene/2022 Al 28/feb./2022

Fecha y hora de impresión: 16 Jun. 2022 01:09 p.m.

Usu: jetzy
Rep: rptindicadores

Indicador	Resultado	Parametro
 C. MONICA YOLANDA MARTINEZ MORALES PRESIDENTE MUNICIPAL 2021-2024	 DANIEL HERNANDEZ ANDRADE	SECRETARIA GENERAL
 GABRIELA MACHORRO VENTURA TESORERA MUNICIPAL		



TESORERÍA
MUNICIPAL
TEPEYAHUALCO DE
CUAHTÉMOC, PUE.
2021-2024



SECRETARIA
GENERAL
TEPEYAHUALCO DE
CUAHTÉMOC, PUE.
2021-2024