



# MUNICIPIO DE TEPEYAHUALCO DE CUAUHTÉMOC

ESTADO DE PUEBLA

Indicadores Financieros

Del 01/ene/2022 Al 31/ene./2022

Usu: jetzy

Rep: rptIndicadores

Fecha y hora de impresión: 16 Jun 2022 07:10 p.m.

Indicador	Resultado	Parametro
<b>01.- LIQUIDEZ (Activo Circulante / Pasivo Circulante)</b>		
<p>\$245,399.57 / \$2,421,899.40</p> <p>Se dispone de 0.10 de activo circulante para pagar cada \$1.00 de obligaciones a corto plazo. Por lo que NO se cuenta con liquidez.</p>	0.10	<p>a) Positivo = mayor de 1.1 veces</p> <p>b) Aceptable = de 1.0 a 1.1 veces</p> <p>c) No aceptable = menor a 1.0 veces</p>
<b>02.- MÁRGEN DE SEGURIDAD ((Activo Circulante - Pasivo Circulante) / Pasivo Circulante)</b>		
<p>(\$245,399.57 - \$2,421,899.40) / \$2,421,899.40</p> <p>NO se cuenta con un nivel aceptable de margen de seguridad para solventar contingencias.</p>	-89.86%	<p>a) Positivo = mayor a 35%</p> <p>b) Aceptable = de 0% a 35%</p> <p>c) No aceptable = menor a 0%</p>
<b>03.- PROPORCIÓN DEL PASIVO A CORTO PLAZO SOBRE EL PASIVO TOTAL (Pasivo Circulante/Pasivo Total)</b>		
<p>(\$2,421,899.40 / \$2,421,899.40)</p> <p>El resultado indica que el financiamiento a corto plazo predomina respecto al pasivo a largo plazo.</p>	100.00%	<p>a) Positivo = mayor o igual a 50%</p> <p>b) No Aceptable = menor a 50%</p>
<b>04.- SOLVENCIA (Pasivo Total / Activo Total)</b>		
<p>\$2,421,899.40 / \$55,057,347.46</p> <p>Se cuenta con un nivel positivo de solvencia para cumplir con sus compromisos a largo plazo.</p>	4.38%	<p>a) Positivo = mayor a 35%</p> <p>b) Aceptable = de 0% a 35%</p> <p>c) No aceptable = menor a 0%</p>
<b>05.- AUTONOMÍA FINANCIERA (Ingresos Propios / Ingresos Totales)</b>		
<p>\$97,471.97 / \$97,471.97</p> <p>El resultado refleja el porcentaje de los ingresos propios, por lo que se cuenta con autonomía financiera.</p>	100.00%	<p>a) Positivo = mayor o igual a 50%</p> <p>b) No aceptable = menor a 50%</p>
<b>06.- AUTONOMÍA FINANCIERA PARA CUBRIR EL GASTO CORRIENTE (Ingresos Propios / Gasto Corriente)</b>		
<p>\$97,471.97 / \$676,161.93</p> <p>El gasto corriente es cubierto en un 14.41% con recursos propios, por lo cual se cuenta con un nivel NO aceptable de autonomía financiera, para cubrir su gasto corriente.</p>	14.41%	<p>a) Positivo = mayor al 55%</p> <p>b) Aceptable = 45% al 55%</p> <p>c) No aceptable = menor al 45%</p>
<b>07.- REALIZACIÓN DE INVERSIONES, SERVICIOS Y BENEFICIO SOCIAL (Gasto de capital / Otros Ingresos)</b>		
	0.00	<p>a) Positivo = mayor al 70%</p> <p>b) Aceptable = 60% al 70%</p> <p>c) No aceptable = menor al 60%</p>
<b>08.- RESULTADO FINANCIERO ((Saldo Inicial + Ingresos Totales) / Gasto Total)</b>		
<p>\$2,781,826.20 + \$97,471.97 / \$676,161.93</p> <p>Se cuenta con un nivel Positivo de equilibrio financiero en la administración de los recursos.</p>	4.26	<p>a) Positivo = Igual o mayor a 1</p> <p>b) No Aceptable = Menor a 1</p>
<b>09.- PROPORCIÓN DEL GASTO CORRIENTE SOBRE EL GASTO TOTAL (Gasto corriente / Gasto Total)</b>		
<p>\$676,161.93 / \$676,161.93</p> <p>El gasto corriente representan el 100.00% del gasto total.</p>	100.00%	
<b>10.- PROPORCIÓN DE LOS SERVICIOS PERSONALES S/GASTO CORRIENTE (Servicios Personales/Gasto corriente)</b>		
<p>\$403,199.72 / \$676,161.93</p> <p>Los servicios personales representan el 59.63% del gasto corriente.</p>	59.63%	



# MUNICIPIO DE TEPEYAHUALCO DE CUAUHTÉMOC

## ESTADO DE PUEBLA


### Indicadores Financieros


Del 01/ene/2022 Al 31/ene./2022


Usu: jetzy  
Rep: rptIndicadores


Fecha y hora de impresión: 16 Jun 2022 09:10 p.m.


Indicador	Presidencia Municipal	Resultado Parametro
-----------	-----------------------	---------------------

  
C. MONICA YOLANDA MARTINEZ MORALES  
PRESIDENTE MUNICIPAL  
TEPEYAHUALCO DE CUAUHTÉMOC, PUE.  
2021-2024

  
DANIEL HERNANDEZ ANDRADE  
SECRETARIA GENERAL

  
GABRIELA MACHORRO VENTURA  
TESORERA MUNICIPAL

  
TESORERÍA MUNICIPAL  
TEPEYAHUALCO DE CUAUHTÉMOC, PUE.  
2021-2024

  
SECRETARIA GENERAL  
TEPEYAHUALCO DE CUAUHTÉMOC, PUE.  
2021-2024