







Cuenta Pública 2022  
**MUNICIPIO DE TEPEYAHUALCO DE CUAUHTÉMOC**  
 Estado Analítico del Activo  
 Del 1 de Enero al 31 de Diciembre de 2022  
 (Cifras en Pesos)


| Concepto  | Saldo Inicial     | Cargos del Periodo | Abonos del Periodo | Saldo Final       | Variación del Per |
|---|-------------------|--------------------|--------------------|-------------------|-------------------|
| <b>ACTIVO</b>   |                   |                    |                    |                   |                   |
| <b>Activo Circulante</b>                                      | <b>55,592,223</b> | <b>41,655,186</b>  | <b>35,229,305</b>  | <b>62,018,104</b> | <b>6,4</b>        |
| Efectivo y Equivalentes                                       | 780,275           | 36,439,681         | 35,229,305         | 1,990,651         | 1,4               |
| Derechos a Recibir Efectivo o Equivalentes                    | 560,830           | 18,274,401         | 17,182,191         | 1,653,039         | 1,0               |
| Derechos a Recibir Bienes o Servicios                         | 219,445           | 18,011,580         | 17,893,413         | 337,612           | 1                 |
| Inventarios   | 0                 | 153,700            | 153,700            | 0                 |                   |
| Almacenes   | 0                 | 0                  | 0                  | 0                 |                   |
| Estimación por Pérdida o Deterioro de Activos Circulantes     | 0                 | 0                  | 0                  | 0                 |                   |
| Otros Activos Circulantes                                     | 0                 | 0                  | 0                  | 0                 |                   |
| <b>Activo No Circulante</b>                                   | <b>54,811,948</b> | <b>5,215,505</b>   | <b>0</b>           | <b>60,027,453</b> | <b>5,2</b>        |
| Inversiones Financieras a Largo Plazo                         | 0                 | 0                  | 0                  | 0                 |                   |
| Derechos a Recibir Efectivo o Equivalentes a Largo Plazo      | 0                 | 0                  | 0                  | 0                 |                   |
| Bienes Inmuebles, Infraestructura y Construcciones en Proceso | 50,482,909        | 4,812,445          | 0                  | 55,295,354        | 4,81              |
| Bienes Muebles  | 4,329,039         | 403,060            | 0                  | 4,732,098         | 40                |
| Activos Intangibles   | 0                 | 0                  | 0                  | 0                 |                   |
| Depreciación, Deterioro y Amortización Acumulada de Bienes    | 0                 | 0                  | 0                  | 0                 |                   |
| Activos Diferidos   | 0                 | 0                  | 0                  | 0                 |                   |
| Estimación por Pérdida o Deterioro de Activos no Circulantes  | 0                 | 0                  | 0                  | 0                 |                   |
| Otros Activos no Circulantes                                  | 0                 | 0                  | 0                  | 0                 |                   |

Bajo protesta de decir verdad declaramos que los Estados Financieros y sus datos son verazmente correctos y son responsabilidad del emisor.

  
 C. MONICA YOLANDA MARTINEZ MORALES  
 PRESIDENTE MUNICIPAL  


  
 C. ALICIA GONZALEZ CLEMENTE  
 SECRETARIA GENERAL  




  
 GABRIELA MACHORRO VENTURA  
 TESORERA MUNICIPAL