

Indicador	Resultado	Parametro
01.- LIQUIDEZ (Activo Circulante / Pasivo Circulante)		
$\$1,990,651.15 / \$2,790,333.55$ Se dispone de 0.71 de activo circulante para pagar cada \$1.00 de obligaciones a corto plazo. Por lo que NO se cuenta con liquidez.	0.71	a) Positivo = mayor de 1.1 veces b) Aceptable = de 1.0 a 1.1 veces c) No aceptable = menor a 1.0 veces
02.- MÁRGEN DE SEGURIDAD ((Activo Circulante - Pasivo Circulante) / Pasivo Circulante)		
$(\$1,990,651.15 - \$2,790,333.55) / \$2,790,333.55$ NO se cuenta con un nivel aceptable de margen de seguridad para solventar contingencias.	-28.65%	a) Positivo = mayor a 35% b) Aceptable = de 0% a 35% c) No aceptable = menor a 0%
03.-PROPORCIÓN DEL PASIVO A CORTO PLAZO SOBRE EL PASIVO TOTAL (Pasivo Circulante/Pasivo Total)		
$(\$2,790,333.55 / \$2,790,333.55)$ El resultado indica que el financiamiento a corto plazo predomina respecto al pasivo a largo plazo.	100.00%	a) Positivo = mayor o igual a 50% b) No Aceptable = menor a 50%
04.- SOLVENCIA (Pasivo Total / Activo Total)		
$\$2,790,333.55 / \$61,019,733.05$ Se cuenta con un nivel positivo de solvencia para cumplir con sus compromisos a largo plazo.	4.57%	a) Positivo = mayor a 35% b) Aceptable = de 0% a 35% c) No aceptable = menor a 0%
05.- AUTONOMÍA FINANCIERA (Ingresos Propios / Ingresos Totales)		
$\$17,378,710.89 / \$17,378,710.89$ El resultado refleja el porcentaje de los ingresos propios. por lo que se cuenta con autonomía financiera.	100.00%	a) Positivo = mayor o igual a 50% b) No aceptable = menor a 50%
06.- AUTONOMÍA FINANCIERA PARA CUBRIR EL GASTO CORRIENTE (Ingresos Propios / Gasto Corriente)		
$\$17,378,710.89 / \$9,821,718.43$ El gasto corriente es cubierto en un 176.94% con recursos propios, por lo cual se cuenta con un nivel positivo de autonomía financiera, para cubrir su gasto corriente.	176.94%	a) Positivo = mayor al 55% b) Aceptable = 45% al 55% c) No aceptable = menor al 45%
07.- REALIZACIÓN DE INVERSIONES, SERVICIOS Y BENEFICIO SOCIAL (Gasto de capital / Otros Ingresos)		
	0.00	a) Positivo = mayor al 70% b) Aceptable = 60% al 70% c) No aceptable = menor al 60%
08.- RESULTADO FINANCIERO ((Saldo Inicial + Ingresos Totales) / Gasto Total)		
$\$2,781,826.20 + \$17,378,710.89 / \$16,598,253.42$ Se cuenta con un nivel Positivo de equilibrio financiero en la administración de los recursos.	1.21	a) Positivo = Igual o mayor a 1 b) No Aceptable = Menor a 1
09.- PROPORCIÓN DEL GASTO CORRIENTE SOBRE EL GASTO TOTAL (Gasto corriente / Gasto Total)		
$\$9,821,718.43 / \$16,598,253.42$ El gasto corriente representan el 59.17% del gasto total.	59.17%	
10.- PROPORCIÓN DE LOS SERVICIOS PERSONALES S/GASTO CORRIENTE (Servicios Personales/Gasto corriente)		
$\$5,187,471.90 / \$9,821,718.43$ Los servicios personales representan el 52.81% del gasto corriente.	52.81%	








MUNICIPIO DE TEPEYAHUALCO DE CUAUHTÉMOC
ESTADO DE PUEBLA

Indicadores Financieros
Del 01/ene/2022 Al 31/dic./2022

Usu: jetzy
Rep: rptIndicadores

Fecha y hora de Impresión | 17/feb./2023
09:31 a. m.

Indicador	Resultado	Parametro
 C. MONICA YOLANDA MARTINEZ MORALES PRESIDENTE MUNICIPAL		 C. ALICIA GONZALEZ CLEMENTE SECRETARIA GENERAL
 GABRIELA MACHORRO VENTURA TESORERA MUNICIPAL		 



PRESIDENCIA
MUNICIPAL
TEPEYAHUALCO DE
CUAHTÉMOC, PUE.
2021-2024



TESORERÍA
MUNICIPAL
TEPEYAHUALCO DE
CUAHTÉMOC, PUE.
2021-2024